



ООО МФ "Олимп - мебель"


ИНСТРУКЦИЯ ПО СБОРКЕ



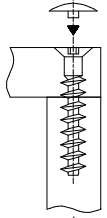
Шкаф двухдверный комбинированный "Каролина"

2190x802x584 (ВхШхГ)

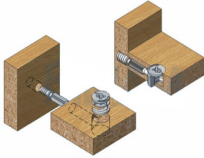
*** Предприятие - изготовитель оставляет за собой право на внесение изменений в конструкторско - технологическую документацию, усовершенствование конструкции изделия и замену фурнитуры на аналогичную. Перед сборкой внимательно ознакомьтесь с данной инструкцией. Проверьте комплектность фурнитуры и разберите ее по назначению. Упаковку и прокладочный материал можно использовать в качестве подстильного материала при сборке. Сборку производите на ровной поверхности.



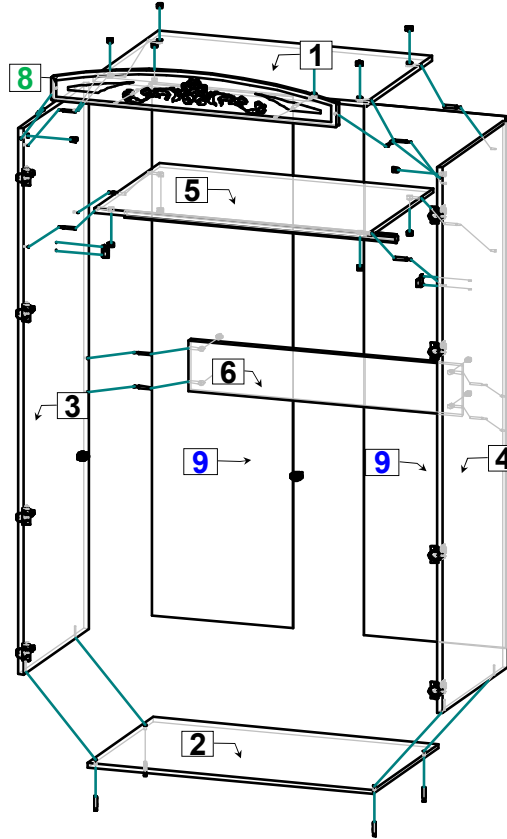
Евровинт 7*50



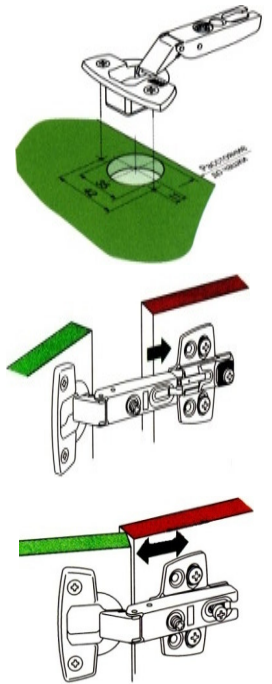
Эксцентриковая стяжка



Качество мебели зависит от качества сборки. Рекомендуем доверять сборку специалистам!



Установка дверей



Комплектовочная ведомость на детали

№	Обозначение	Наименование	Размеры, мм.	Кол.	Материал	Пакет №
1	КН.НМ.29.03.00.01.00	Крышка	768x560	1	ЛДСП 16,0мм.	пакет 1/2
2	КН.НМ.29.03.00.02.00	Основание	802x560	1	ЛДСП 16,0мм.	пакет 1/2
3	КН.НМ.29.01.00.03.00	Боковина левая	2060x560	1	ЛДСП 16,0мм.	пакет 1/2
4	КН.НМ.29.01.00.04.00	Боковина правая	2060x560	1	ЛДСП 16,0мм.	пакет 1/2
5	КН.НМ.29.01.00.24.00	Горизонталь	768x550	1	ЛДСП 16,0мм.	пакет 1/2
6	КН.НМ.29.01.00.21.00	Ребро жесткости	768x192	1	ЛДСП 16,0мм.	пакет 1/2
7	КН.НМ.29.03.00.07.00	Дверь	1986x396	2	МДФ 16,0мм.	пакет 2/2
8	КН.НМ.29.03.00.08.00	Карниз	802x153	1	МДФ 16,0мм.	пакет 2/2
9	КН.НМ.29.03.00.09.00	Стенка задняя ДВПО	2005x397	2	ДВПО 4,0мм.	пакет 1/2

Последовательность сборки

ВНИМАНИЕ! Ввиду того, что опоры поставляют разные поставщики, отверстия Ø 10 мм. на детали поз. 2 при необходимости, рассверлить .

На боковинах поз. 3, 4 закрепите шурупами 3,5x16 (поз. 61) штангодержатели (поз. 63) и ответные планки петель (поз. 56). В боковины 3, 4 и карниз поз. 8 вверните дюбеля (поз. 51) для дальнейшего соединения . В основание поз. 2 установите опоры (поз.57). При помощи эксцентриков (поз.50) соедините крышу поз.1, горизонталь поз. 5, ребро жесткости поз. 6 с боковинами поз. 3, 4 и карнизом поз. 8. С помощью евровинтов 7x50 (поз.53) установите основание поз.2. Шурупами 3x16 (поз. 60) и профилем соединительным (поз. 64, 65, 66) закрепите стенки задние ДВПО поз. 9. Шурупами 3,5x16 (поз. 61) на дверях поз. 7 закрепите петли (поз. 56). Навесьте и отрегулируйте распашные двери поз. 7. Установите штангу (поз. 62), амортизаторы (поз. 58) и заглушки (поз. 52, 54).

Внимание! Для ручки поз. 59 на дверях поз. 7 предприятием-изготовителем предусмотрено несколько вариантов установки. По желанию клиента необходимо досверлить одно из отв. Ø 5 мм для установки ручки, в неиспользуемые отверстия установить заглушки поз. 67.

Комплектовочная ведомость на фурнитуру

№	Наименование	Кол.
50	Эксцентрик	16
51	Дюбель ввинчиваемый DU 232 оцинкован. Ø 5 мм.	16
52	Заглушка для эксцентрика	16
53	Евровинт 7 x 50	4
54	Заглушка для евровинта	4
55	Ключ для евровинта	1
56	Петля для накладной двери 0	8
57	Опора ОР 41-09	4
58	Амортизатор	4
59	Ручка-кнопка K4	2
60	Шурупы 3 * 16	44
61	3,5 * 16	36
62	Штанга овальная L = 761 мм.	1
63	Штангодержатель металлический	2
64	Профиль соединительный L = 863 мм	1
65	Профиль соединительный L = 535 мм	1
66	Профиль соединительный L = 368 мм	1
67	Заглушка для технологических отверстий Ø5 мм (для фасада)	2

ПРАВИЛА И УСЛОВИЯ БЕЗОПАСНОЙ ЭКСПЛУАТАЦИИ.

1. Рекомендации по уходу за мебелью и ее эксплуатации

1.1 Помещение, в котором хранится или эксплуатируется мебель должно быть сухим с температурой воздуха не ниже +5С и не выше 40С. Необходимо предохранять поверхность изделия от механических повреждений. Допускается протирать поверхность сухой или влажной салфеткой без применения химических веществ.

2. Требования безопасности мебельной продукции при эксплуатации.

2.1 Использование мебельной продукции, выпущенной в обращение, должно осуществляться по назначению мебели, указанному в маркировке, инструкции по сборке, эксплуатации и уходу, а также (при необходимости) с учетом допустимых предельных нагрузок, указанных изготовителем.

2.2 Мебельная продукция, поставляемая в разобранном виде, должна собираться в соответствии с приложенной изготовителем инструкцией по сборке, включающей комплектовочную ведомость и схему монтажа.

2.3 При эксплуатации мебельной продукции необходимо исключить попадание воды и иных жидкостей на элементы изделий мебели, соприкасающихся с полом

2.4 При установке изделий мебели в непосредственной близости от нагревательных и отопительных приборов их поверхности во время эксплуатации должны быть защищены от нагрева. Температура нагрева элементов мебели не должна превышать +40С.

ГАРАНТИЙНЫЙ ТАЛОН

Изготовитель гарантирует соответствие мебели требованиям ГОСТ 16371-2014 "Мебель. Общие технические условия." и ТР ТС 025/2012 "О безопасности мебельной продукции." при соблюдении условий транспортирования, хранения, сборки и эксплуатации. В течении действия гарантийного срока изготовитель рассматривает претензии потребителей по качеству мебели и производит ремонт или замену деталей изделия.

Гарантийный срок эксплуатации : мебель бытовая - 24 месяца, мебель для сидения и лежания - 18 месяцев, мебель детская - 18 месяцев, мебель детская для сидения и лежания - 12 месяцев. Гарантийный срок при розничной продаже через торговую сеть исчисляется со дня продажи мебели.

Условия гарантии.

Претензии по некомплектности фурнитуры принимаются с предъявлением инструкции по сборке и гарантийным талоном (копия).

Претензии по качеству деталей принимаются с предъявлением этикетки от упаковки.

Все гарантийные работы производятся только при предъявлении настоящего гарантийного талона.

СВИДЕТЕЛЬСТВО О ПРИЕМКЕ. ЗАКАЗ №

Мебель соответствует ТРТС 025/2012, ГОСТ 16371-2014 и признана годной к эксплуатации.

Дата выпуска изделия _____

Дата реализации _____

С условиями гарантийного обслуживания ознакомлен _____

Талон сохранять в течении гарантийного срока.

(подпись покупателя)

Срок службы изделия 10 лет.

Претензии принимаются по адресу:

606400 Российская Федерация, Нижегородская обл., г.Балахна, ул. Челюскинцев, д. 27.

WEB-адрес: www.olmeko.ru Тел./факс: 8(83144)6-67-77

