
















Последовательность сборки

ВНИМАНИЕ! Ввиду того, что опоры поставляют разные поставщики, отверстия Ø 10 мм. на детали поз. 2 при необходимости, рассверлить .

На стенку горизонтальную поз. 2 установите ножки поз. 12 и закрепите ответные планки петель поз.15 шурупами 4 x16. Евровинтами поз. 18 соедините стенку горизонтальную поз. 2 со стенками вертикальными поз. 3, 4 и стенку вертикальную поз. 6 со стенкой горизонтальной поз. 2 и стенками вертикальными поз. 3, 4. Эксцентрикковой стяжкой поз. 10, 11 соедините стенки вертикальные поз. 3, 4 с крышкой поз. 1. Установите полку поз. 7 на полкодержатели поз. 19. Закрепите петли на дверь поз. 5, установите кронштейны и навесьте дверь поз. 5. Установите заглушки поз. 20, 21 и амортизаторы поз. 22. **Внимание!** Для ручки поз. 17 на двери поз. 5 предприятием-изготовителем предусмотрено несколько вариантов установки. По желанию клиента необходимо досверлить одно из отв. Ø 5 мм. для установки ручки, в неиспользуемые отверстия установить заглушки поз. 23.

Комплектовочная ведомость на фурнитуру

№	Наименование	Кол.
	10 Эксцентрик	4
	11 Дюбель ввинчиваемый DU 232 оцинкован. Ø 5 мм.	4
	12 Ножка	4
	13 Шурупы 3 * 16	20
	14 Шурупы 4 * 16	8
	14 Ключ для евровинта	1
	15 Петля для накладных дверей 0	2
	16 Кронштейн	2
	17 Ручка	1
	18 Евровинт 7*50	8
	19 Полкодержатель металлических	4
	20 Заглушка для эксцентрика	4
	21 Заглушка для евровинта	8
	22 Амортизатор	2
	23 Заглушка технологическая	1

ПРАВИЛА И УСЛОВИЯ БЕЗОПАСНОЙ ЭКСПЛУАТАЦИИ.

1. Рекомендации по уходу за мебелью и ее эксплуатации

1.1 Помещение, в котором хранится или эксплуатируется мебель должно быть сухим с температурой воздуха не ниже +5С и не выше 40С. Необходимо предохранять поверхность изделия от механических повреждений. Допускается протирать поверхность сухой или влажной салфеткой без применения химических веществ.

2. Требования безопасности мебельной продукции при эксплуатации.

2.1 Использование мебельной продукции, выпущенной в обращение, должно осуществляться по назначению мебели, указанному в маркировке, инструкции по по сборке, эксплуатации и уходу, а также (при необходимости) с учетом допустимых предельных нагрузок, указанных изготовителем.

2.2 Мебельная продукция, поставляемая в разобранном виде, должна собираться в соответствии с приложенной изготовителем инструкцией по сборке, включающей комплектовочную ведомость и схему монтажа.

2.3 При эксплуатации мебельной продукции необходимо исключить попадание воды и иных жидкостей на элементы изделий мебели, соприкасающихся с полом.

2.4 При установке изделий мебели в непосредственной близости от нагревательных и отопительных приборов их поверхности во время эксплуатации должны быть защищены от нагрева. Температура нагрева элементов мебели не должна превышать +40С.

ГАРАНТИЙНЫЙ ТАЛОН

Изготовитель гарантирует соответствие мебели требованиям ГОСТ 16371-2014 "Мебель. Общие технические условия." и ТР ТС 025/2012 "О безопасности мебельной продукции." при соблюдении условий транспортирования, хранения, сборки и эксплуатации. В течении действия гарантийного срока изготовитель рассматривает претензии потребителей по качеству мебели и производит ремонт или замену деталей изделия.

Гарантийный срок эксплуатации : мебель бытовая - 24 месяца, мебель для сидения и лежания - 18 месяцев, мебель детская - 18 месяцев, мебель детская для сидения и лежания - 12 месяцев. Гарантийный срок при розничной продаже через торговую сеть исчисляется со дня продажи мебели.

Условия гарантии.

Претензии по некомплектности фурнитуры принимаются с предъявлением инструкции по сборке и гарантийным талоном (копия).

Претензии по качеству деталей принимаются с предъявлением этикетки от упаковки.

Все гарантийные работы производятся только при предъявлении настоящего гарантийного талона.

СВИДЕТЕЛЬСТВО О ПРИЕМКЕ. ЗАКАЗ №

Мебель соответствует ТРТС 025/2012, ГОСТ 16371-2014 и признана годной к эксплуатации.

Дата выпуска изделия _____

Дата реализации _____

С условиями гарантийного обслуживания ознакомлен _____



Талон сохранять в течении гарантийного срока.

_____ (подпись покупателя)

Срок службы изделия 10 лет.

Претензии принимаются по адресу:

606400 Российская Федерация, Нижегородская обл., г.Балахна, ул. Челюскинцев, д. 27.

WEB-адрес: www.olmeko.ru Тел./факс: 8(83144)6-67-77




ООО МФ "Олимп - мебель"

ИНСТРУКЦИЯ ПО СБОРКЕ



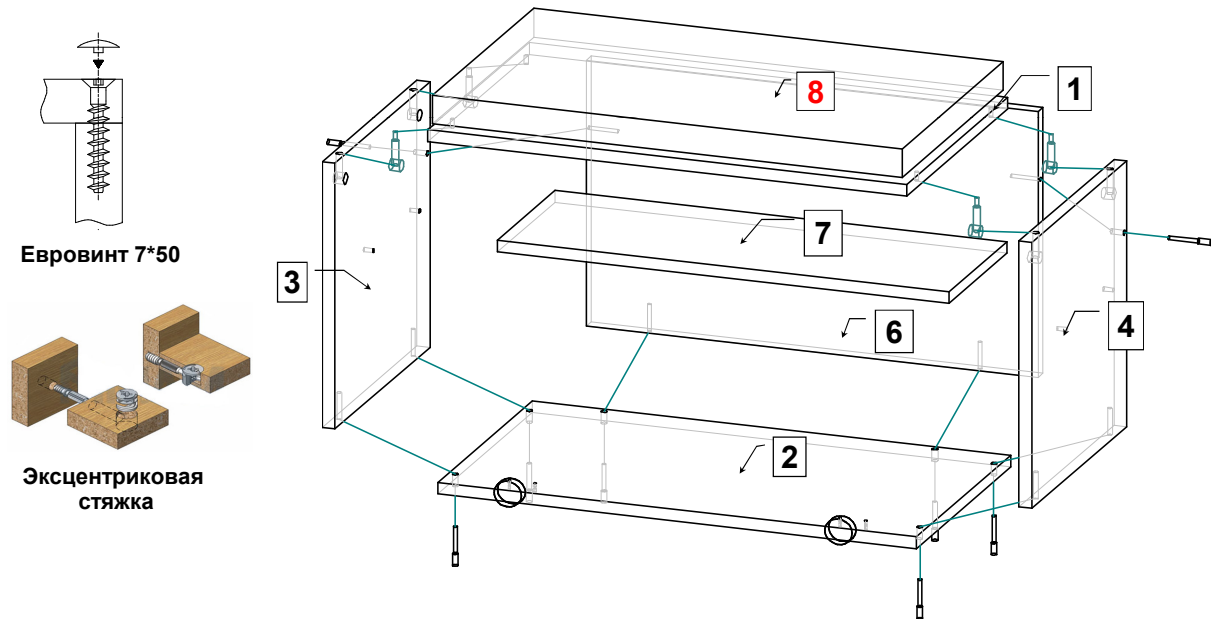
Тумба для обуви "Каролина"

470 x 602 x 350



*** Предприятие - изготовитель оставляет за собой право на внесение изменений в конструкторско - технологическую документацию, усовершенствование конструкции изделия и замену фурнитуры на аналогичную. Перед сборкой внимательно ознакомьтесь с данной инструкцией. Проверьте комплектность фурнитуры и разберите ее по назначению. Упаковку и прокладочный материал можно использовать в качестве подстилочного материала при сборке. Сборку производите на ровной поверхности. Подготовьте необходимые для сборки инструменты -плоскую и крестовую отвертки, рулетку .

**Качество мебели зависит от качества сборки.
Рекомендуем доверять сборку специалистам!**



Комплектовочная ведомость на детали

№	Обозначение	Наименование	Размеры, мм.	Кол.	Материал	Пакет №
1	КН.НМ.29.26.00.01.00	Крышка	602 x 350	1	ЛДСП 16,0мм.	1/3
2	КН.НМ.29.26.00.02.00	Стенка горизонтальная	602 x 328	1	ЛДСП 16,0мм.	1/3
3	КН.НМ.29.26.00.03.00	Стенка вертикальная	366 x 328	1	ЛДСП 16,0мм.	1/3
4	КН.НМ.29.26.00.04.00	Стенка вертикальная	366 x 328	1	ЛДСП 16,0мм.	1/3
5	КН.НМ.29.26.00.05.00	Дверь МДФ	596 x 376	1	МДФ 16,0мм.	2/3
6	КН.НМ.29.26.00.06.00	Стенка вертикальная	568 x 366	1	ЛДСП 16,0мм.	1/3
7	КН.НМ.29.26.00.07.00	Полка	566 x 200	1	ЛДСП 16,0мм.	1/3
8	КН.НМ. 06.32.00.26.00	Мягкий элемент	590 x 350	1		3/3