



ООО МФ "Олимп - мебель"

ИНСТРУКЦИЯ ПО СБОРКЕ



Шкаф комбинированный 30.02-02 "Дора" New

1964 x 900 x 434



*** Предприятие - изготовитель оставляет за собой право на внесение изменений в конструкторско - технологическую документацию, усовершенствование конструкции изделия и замену фурнитуры на аналогичную. Перед сборкой внимательно ознакомьтесь с данной инструкцией. Проверьте комплектность фурнитуры и разберите ее по назначению. Упаковку и прокладочный материал можно использовать в качестве подстилочного материала при сборке. Сборку производите на ровной поверхности. Подготовьте необходимые инструменты: плоскую и крестовую отвертки, дрель, рулетку.

собирается на левую и правую стороны



Эксцентриковая стяжка

Евровинт 7 x 50

Шкант 8x 30

Установки ручки на дверь поз.13

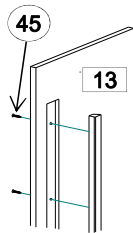
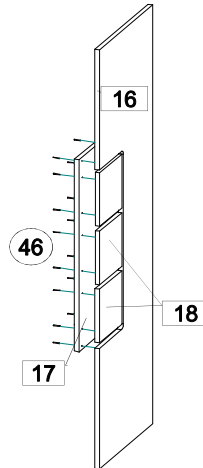
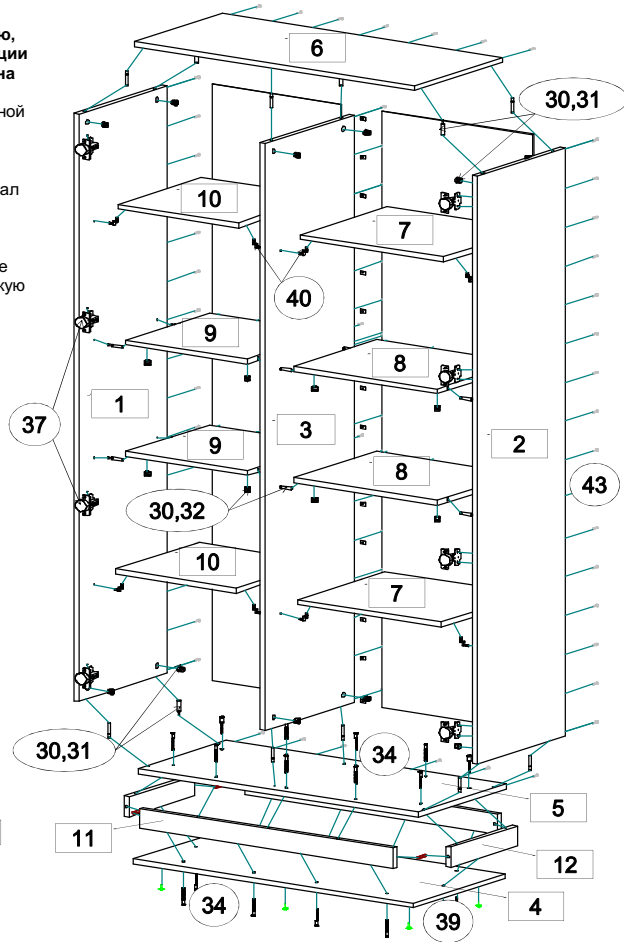


рис.1



сборка дверей



Комплектовочная ведомость на детали

№	Обозначение	Наименование	Размер, мм.	Кол.	Материал	Пакет
1	КН.НМ.30.02.00.01.00-02	Стенка боковая	1848 x 404	2	ЛДСП 16,0мм.	1/2
3	КН.НМ.30.02.00.03.00-02	Стенка вертикальная	1848 x 404	1	ЛДСП 16,0мм.	1/2
4	КН.НМ.30.02.00.04.00-02	Стенка горизонтальная	900 x 420	1	ЛДСП 16,0мм.	2/2
5	КН.НМ.30.02.00.05.00-02	Стенка горизонтальная	900 x 404	1	ЛДСП 16,0мм.	1/2
6	КН.НМ.30.02.00.06.00-02	Стенка горизонтальная	900 x 404	1	ЛДСП 16,0мм.	1/2
7	КН.НМ.30.02.00.07.00-02	Полка	462 x 400	2	ЛДСП 16,0мм.	2/2
8	КН.НМ.30.02.00.08.00-02	Стенка горизонтальная	462 x 384	2	ЛДСП 16,0мм.	2/2
9	КН.НМ.30.02.00.09.00-02	Стенка горизонтальная	388 x 384	2	ЛДСП 16,0мм.	1/2
10	КН.НМ.30.02.00.10.00-02	Полка	388 x 384	2	ЛДСП 16,0мм.	1/2
11	КН.НМ.30.02.00.11.00-02	Цоколь	812 x 64	2	ЛДСП 16,0мм (Белая)	1/2
12	КН.НМ.30.02.00.12.00-02	Цоколь	304 x 64	2	ЛДСП 16,0мм (Белая)	1/2
13	КН.НМ.30.02.00.13.00-02	Дверь	1880 x 410	1	МДФ 16,0мм. / пленка ПВХ	2/2
14	КН.НМ.30.01.00.21.00-02	Ручка	1665 x 48	1	ЛДСП 16,0мм.	2/2
15	КН.НМ.30.02.00.15.00-02	Стекло 4мм	1630 x 230	1	Стекло 4,0мм	1/2
16	КН.НМ.30.02.00.16.00-02	Дверь	1880 x 484	1	МДФ 16,0мм. / пленка ПВХ	2/2
17	КН.НМ.30.02.00.17.00-02	Стенка вертикальная	860 x 242	1	ЛДСП 16,0мм.	2/2
18	КН.НМ.30.02.00.18.00-02	Стенка декоративная	240 x 200	3	ЛДСП 16,0мм.	2/2
19	КН.НМ.30.02.00.19.00-02	Стенка задняя ДВПО	1876 x 484	1	ДВПО 4,0мм	2/2
20	КН.НМ.30.02.00.20.00-02	Стенка задняя ДВПО	1876 x 410	1	ДВПО 4,0мм	2/2

Качество мебели зависит от качества сборки. Рекомендуем доверять сборку специалистам!

Последовательность сборки

На стенки боковые поз.1,2 установите планки петель (поз.37) шурупами (поз.44). Соедините двери поз.13 со стеклом поз.15 стеклодержателями (поз.42) с шурупами (поз.44). Соедините двери поз.16 со стенкой вертикальной поз.17 и стенкой декоративной поз.18 шурупами (поз.46). Установите на двери поз.13 16 петли (поз.37) шурупами (поз.44). Соедините цоля поз.11,12 между собой шкантами (поз.38) и со стенками горизонтальными поз.45 евроинтами (поз.34). На стенку поз.4 установите (напротив цоколей) подпятники с гвоздем (поз.39). Соедините стенки боковые поз.1,2 и вертикальную поз.3 со стенками горизонтальными поз. 5,6,8,9 стяжкой эксцентриковой (поз.30,31) и (30,32). Уложите каркас шкафа лицевыми кромками на пол. На задние кромки уложите стенки ДВПО поз.19,20. Выравните каркас шкафа по диагоналям и закрепите стенки ДВПО поз.19,20 шурупами (поз.43) в местах стыковки используйте скрепку (поз.41). Установите каркас вертикально. Установите в стенки боковые поз.1,2 и вертикальную поз.3 полкодержатели (поз.40) и уложите на них полки поз.7,10. На стенку вертикальную поз.3 установите толкатель поз.49 с помощью шурупов поз.44 со стороны правого отсека с полками. Навесьте на каркас шкафа двери поз.13,16 и отрегулируйте петли. Установите заглушки (поз.33,35). Установить ручку поз. 14 на дверь поз. 13 с помощью шурупов поз.45 (см рис. 1)

ПРАВИЛА И УСЛОВИЯ БЕЗОПАСНОЙ ЭКСПЛУАТАЦИИ.

1. Рекомендации по уходу за мебелью и ее эксплуатации

1.1 Помещение, в котором хранится или эксплуатируется мебель должно быть сухим с температурой воздуха не ниже +5С и не выше 40С. Необходимо предохранять поверхность изделия от механических повреждений. Допускается протирать поверхность сухой или влажной салфеткой без применения химических веществ.

2. Требования безопасности мебельной продукции при эксплуатации.

2.1 Использование мебельной продукции, выпущенной в обращение, должно осуществляться по назначению мебели, указанному в маркировке, инструкции по сборке, эксплуатации и уходу, а также (при необходимости) с учетом допустимых предельных нагрузок, указанных изготовителем.

2.2 Мебельная продукция, поставляемая в разобранном виде, должна собираться в соответствии с приложенной изготовителем инструкцией по сборке, включающей комплектовочную ведомость и схему монтажа.

2.3 При эксплуатации мебельной продукции необходимо исключить попадание воды и иных жидкостей на элементы изделий мебели, соприкасающихся с полом. При монтаже моек, раковин в изделиях мебели для кухни, ванных комнат, лабораторной мебели должна быть предусмотрена их гидроизоляция в местах контакта с поверхностью корпуса изделия мебели.

2.4 При установке изделий мебели в непосредственной близости от нагревательных и отопительных приборов их поверхности во время эксплуатации должны быть защищены от нагрева. Температура нагрева элементов мебели не должна превышать +40С.

Комплектовочная ведомость на фурнитуру

№	Наименование	Кол.
30	Эксцентрик	28
31	Дюбель винчиваемый DU 232 оцин. D=5мм.	20
32	Шток эксцентрика двойной	4
33	Заглушка для эксцентрика	28
34	Евровинт 7x50	20
35	Заглушка для евровинта	20
36	Ключ для евровинта	1
37	Петля накладная 0	8
38	Шкант 8x30 без клея	4
39	Подпятник с гвоздем	6
40	Полкодержатель фиксирующий	16
41	Скрепка для задней стенки	18
42	Стеклодержатель	16
43	Заглушка для тех.отверстий Ø5мм	4
44	Шуруп 3,5x16	140
45	Шуруп 4x25	5
46	Шуруп 4x30	20
49	Толкатель	1



ГАРАНТИЙНЫЙ ТАЛОН

Изготовитель гарантирует соответствие мебели требованиям ГОСТ 16371-2014 "Мебель. Общие технические условия." и ТР ТС 025/2012 "О безопасности мебельной продукции." при соблюдении условий транспортирования, хранения, сборки и эксплуатации. В течении действия гарантийного срока изготовитель рассматривает претензии потребителей по качеству мебели и производит ремонт или замену деталей изделия.

Гарантийный срок эксплуатации: мебель бытовая - 24 месяца, мебель для сидения и лежания - 18 месяцев, мебель детская - 18 месяцев, мебель детская для сидения и лежания - 12 месяцев. Гарантийный срок при розничной продаже через торговую сеть исчисляется со дня продажи мебели.

Условия гарантии.

Претензии по некомплектности фурнитуры принимаются с предъявлением инструкции по сборке и гарантийным талоном (копия).

Претензии по качеству деталей принимаются с предъявлением этикетки от упаковки.

Все гарантийные работы производятся только при предъявлении настоящего гарантийного талона.

СВИДЕТЕЛЬСТВО О ПРИЕМКЕ. ЗАКАЗ №

Мебель соответствует ТРТС 025/2012, ГОСТ 16371-2014 и признана годной к эксплуатации.

Дата выпуска изделия _____

Дата реализации _____

С условиями гарантийного обслуживания ознакомлен _____

Талон сохранять в течении гарантийного срока.

(подпись покупателя)

Срок службы изделия 10 лет.

Претензии принимаются по адресу:

606400 Российская Федерация, Нижегородская обл., г.Балахна, ул. Челюскинцев, д. 27.

WEB-адрес: www.olmeko.ru Тел./факс: 8(83144)6-67-77

