




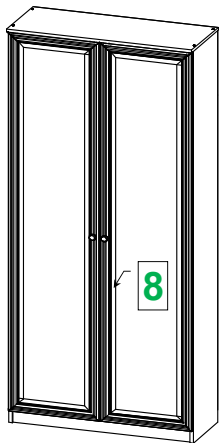
ООО МФ "Олимп - мебель"

ИНСТРУКЦИЯ ПО СБОРКЕ

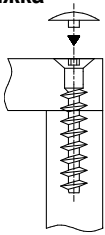


Шкаф для одежды 06.56-01 Габриэлла

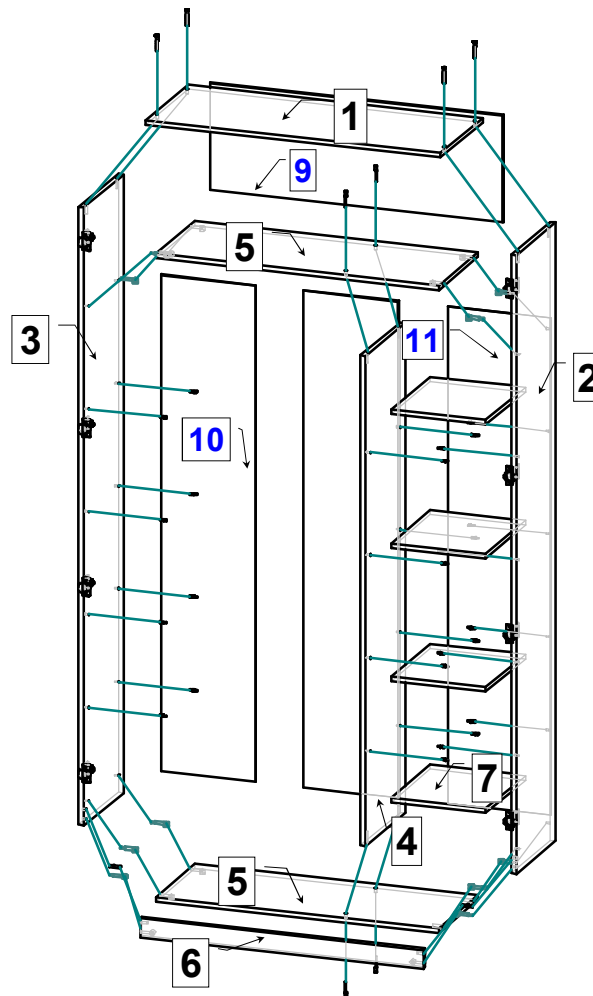
2140x902x360



Эксцентриковая
стяжка



Евровинт 7*50



**Качество мебели зависит от качества сборки.
Рекомендуем доверять сборку специалистам!**

*** Предприятие - изготовитель оставляет за собой право на внесение изменений в конструкторско - технологическую документацию, усовершенствование конструкции изделия и замену фурнитуры на аналогичную. Перед сборкой внимательно ознакомьтесь с данной инструкцией. Проверьте комплектность фурнитуры и разберите ее по назначению. Упаковку и прокладочный материал можно использовать в качестве подстильного материала при сборке. Сборку производите на ровной поверхности.






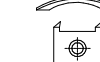




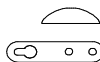

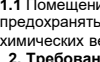
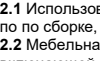
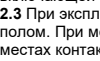

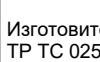
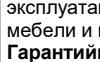
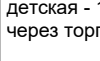
Комплектовочная ведомость на детали

| № | Обозначение | Наименование | Размеры, мм. | Кол. | Материал | Пакет № |
|----|-------------------------|-----------------------|--------------|------|---------------------------|---------|
| 1 | КН.НМ.06.56.00.01.00-01 | Крышка | 902 x 355 | 1 | ЛДСП 16,0мм. | 1/3 |
| 2 | КН.НМ.06.56.00.02.00-01 | Стенка вертикальная | 2120 x 330 | 1 | ЛДСП 16,0мм. | 1/3 |
| 3 | КН.НМ.06.56.00.03.00-01 | Стенка вертикальная | 2120 x 330 | 1 | ЛДСП 16,0мм. | 1/3 |
| 4 | КН.НМ.06.56.00.04.00-01 | Стенка вертикальная | 1712 x 330 | 1 | ЛДСП 16,0мм. | 1/3 |
| 5 | КН.НМ.06.56.00.05.00-01 | Стенка горизонтальная | 868 x 330 | 2 | ЛДСП 16,0мм. | 1/3 |
| 6 | КН.НМ.06.56.00.06.00-01 | Плинтус | 868 x 64 | 1 | ЛДСП 16,0мм. | 1/3 |
| 7 | КН.НМ.06.56.00.07.00-01 | Полка | 290 x 320 | 4 | ЛДСП 16,0мм. | 1/3 |
| 8 | КН.НМ.06.56.00.08.00-01 | Дверь в сборе | 2050 x 446 | 2 | Профиль МДФ, МДФ 8.0мм | 2/3 |
| 9 | КН.НМ.06.56.00.09.00-01 | Ст.задняя ДВПО | 898 x 334 | 1 | ДВПО 4,0мм. | 1/3 |
| 10 | КН.НМ.06.56.00.10.00-01 | Ст.задняя ДВПО | 1734 x 290 | 2 | ДВПО 4,0мм. | 1/3 |
| 11 | КН.НМ.06.56.00.11.00-01 | Ст.задняя ДВПО | 1734 x 315 | 1 | ДВПО 4,0мм. | 1/3 |

Последовательность сборки

На стенках вертикальных поз. 2, 3 шурупами 4 x 16 поз. 28 закрепите ответные планки петель поз. 21, а шурупами 3 x 16 поз. 27 закрепите наконечники поз. 22. Стенку вертикальную поз. 4 соедините евровинтами поз. 18 со стенками горизонтальными поз. 2, 3. В плинтус поз. 6 забейте шканты поз. 26 и соедините стенки вертикальные поз. 2, 3 эксцентриковой стяжкой поз. 25, 10 со стенками горизонтальными поз. 2 и плинтусом поз. 6. далее поз.1 соедините евровинтами поз. 18 со стенками вертикальными поз. 2, 3. Стенки задние ДВПО поз. 10 соедините между собой профилем соединительным поз. 29 и закрепите стенки задние ДВПО поз. 9, 10, 11 шурупами 3 x 16 поз. 27. Места соединения задних стенок закрепите скрепками поз. 24 и шурупами 3 x 16 поз. 27. Полки поз. 7 установите на полкодержатели поз. 31. Шурупами 4 x 16 поз. 28 закрепите штангу выдвижную поз. 30 на стенку горизонтальную поз. 5. Шурупами 4 x 16 закрепите петли поз. 21 на дверях поз. 8, навесьте и отрегулируйте распашные двери. Установите заглушки поз. 17, 20, ручки поз. 23 и амортизаторы поз. 32. Для соединения шкафа с другими изделиями используйте стяжку межсекционную поз. 25. Сверление отверстий Ø 5мм под стяжку межсекционную предприятием-изготовителем не производится. При установке шкафа как самостоятельное изделие, закрепите шкаф к стене при помощи подвесов поз. 33 и шурупов 4 x 16 поз. 28. Для крепления к стене используйте крепеж, соответствующий материалу стен.

Комплектовочная ведомость на фурнитуру

| № | Наименование | Кол. |
|---|--|------|
|  | 15 Эксцентрик | 10 |
|  | 16 Дюбель ввинчиваемый DU 232 оцинкован. Ø 5 мм. | 10 |
|  | 17 Заглушка для эксцентрика | 10 |
|  | 18 Евровинт 7 x 50 | 8 |
|  | 19 Ключ для евровинта | 1 |
|  | 20 Заглушка для евровинта | 8 |
|  | 21 Петля для накладных дверей 0 | 8 |
|  | 22 Наконечник | 4 |
|  | 23 Ручка | 2 |
|  | 24 Скрепка для задних стенок | 20 |
|  | 25 Стяжка межсекционная Ø 5 мм. L=27мм | 2 |
|  | 26 Шкант 8 x 30 | 2 |
|  | 27 Шурупы 3 * 16 | 80 |
|  | 28 Шурупы 4 * 16 | 40 |
|  | 29 Профиль соединительный L=1710мм | 1 |
|  | 30 Штанга выдвижная L=320мм | 1 |
|  | 31 Полкодержатель металлический | 16 |
|  | 32 Амортизатор | 4 |
|  | 33 Подвеска | 2 |

ПРАВИЛА И УСЛОВИЯ БЕЗОПАСНОЙ ЭКСПЛУАТАЦИИ.

1. Рекомендации по уходу за мебелью и ее эксплуатации

1.1 Помещение, в котором хранится или эксплуатируется мебель должно быть сухим с температурой воздуха не ниже +5С и не выше 40С. Необходимо предохранять поверхность изделия от механических повреждений. Допускается протирать поверхность сухой или влажной салфеткой без применения химических веществ.

2. Требования безопасности мебельной продукции при эксплуатации.

2.1 Использование мебельной продукции, выпущенной в обращение, должно осуществляться по назначению мебели, указанному в маркировке, инструкции по сборке, эксплуатации и уходу, а также (при необходимости) с учетом допустимых предельных нагрузок, указанных изготовителем.

2.2 Мебельная продукция, поставляемая в разобранном виде, должна собираться в соответствии с приложенной изготовителем инструкцией по сборке, включающей комплектовочную ведомость и схему монтажа.

2.3 При эксплуатации мебельной продукции необходимо исключить попадание воды и иных жидкостей на элементы изделий мебели, соприкасающихся с полом. При монтаже моек, раковин в изделиях мебели для кухонь, ванных комнат, лабораторной мебели должна быть предусмотрена их гидроизоляция в местах контакта с поверхностью корпуса изделия мебели.

2.4 При установке изделий мебели в непосредственной близости от нагревательных и отопительных приборов их поверхности во время эксплуатации должны быть защищены от нагрева. Температура нагрева элементов мебели не должна превышать +40С.

ГАРАНТИЙНЫЙ ТАЛОН

Изготовитель гарантирует соответствие мебели требованиям ГОСТ 16371-2014 "Мебель. Общие технические условия." и ТР ТС 025/2012 "О безопасности мебельной продукции." при соблюдении условий транспортирования, хранения, сборки и эксплуатации. В течении действия гарантийного срока изготовитель рассматривает претензии потребителей по качеству мебели и производит ремонт или замену деталей изделия.

Гарантийный срок эксплуатации : мебель бытовая - 24 месяца, мебель для сидения и лежания - 18 месяцев, мебель детская - 18 месяцев, мебель детская для сидения и лежания - 12 месяцев. Гарантийный срок при розничной продаже через торговую сеть исчисляется со дня продажи мебели.

Условия гарантии.

Претензии по некомплектности фурнитуры принимаются с предъявлением инструкции по сборке и гарантийным талоном (копия).

Претензии по качеству деталей принимаются с предъявлением этикетки от упаковки.

Все гарантийные работы производятся только при предъявлении настоящего гарантийного талона.

СВИДЕТЕЛЬСТВО О ПРИЕМКЕ. ЗАКАЗ №

Мебель соответствует ТРТС 025/2012, ГОСТ 16371-2014 и признана годной к эксплуатации.

Дата выпуска изделия _____

Дата реализации _____

С условиями гарантийного обслуживания ознакомлен _____

Талон сохранять в течении гарантийного срока. (подпись покупателя)



Срок службы изделия 10 лет.

Претензии принимаются по адресу:

606400 Российская Федерация, Нижегородская обл., г.Балахна, ул. Челюскинцев, д. 27.

WEB-адрес: www.olmeko.ru Тел./факс: 8(83144)6-67-77