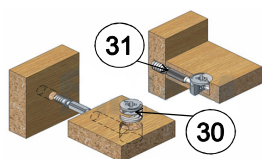


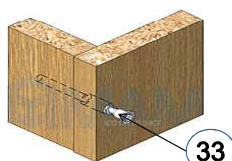
Шкаф для одежды 30.01-02 "Дора"

1964 x 900 x 434


*** Предприятие - изготовитель оставляет за собой право на внесение изменений в конструкторско - технологическую документацию, усовершенствование конструкции изделия и замену фурнитуры на аналогичную. Перед сборкой внимательно ознакомьтесь с данной инструкцией. Проверьте комплектность фурнитуры и разберите ее по назначению. Упаковку и прокладочный материал можно использовать в качестве подстильного материала при сборке. Сборку производите на ровной поверхности. Подготовьте необходимые инструменты: плоскую и крестовую отвертки, дрель, рулетку.



Эксцентриковая стяжка



Евровинт 7 x 50



Шкант 8 x 30

Варианты установки ручки на дверь

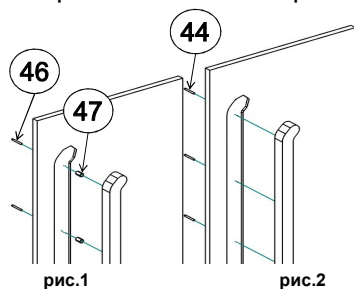
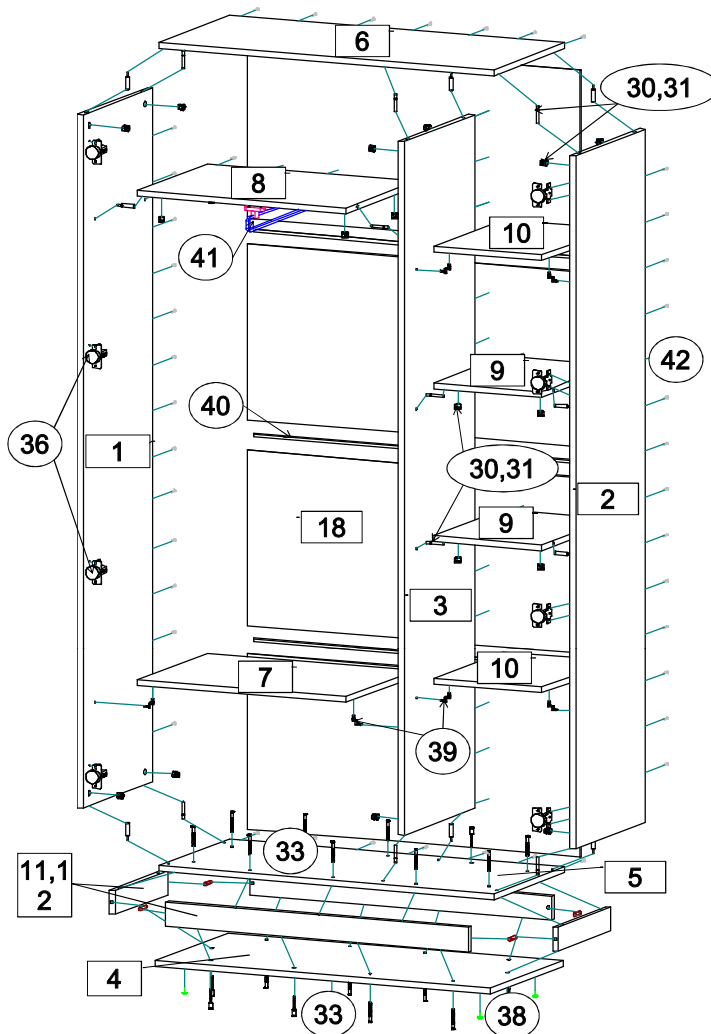


рис.1

рис.2



Комплектовочная ведомость на детали

№	Обозначение	Наименование	Размеры,мм.	Кол.	Материал	Пакет №
1	КН.НМ.30.01.00.01.00-02	Стенка боков.левая	1848 x 404	1	ЛДСП 16,0мм.	1/2
2	КН.НМ.30.01.00.02.00-02	Стенка боков.правая	1848 x 404	1	ЛДСП 16,0мм.	1/2
3	КН.НМ.30.01.00.03.00-02	Стенка вертикальная	1848 x 404	1	ЛДСП 16,0мм.	1/2
4	КН.НМ.30.01.00.04.00-02	Стенка горизонтальная	900 x 420	1	ЛДСП 16,0мм.	2/2
5	КН.НМ.30.01.00.05.00-02	Стенка горизонтальная	900 x 404	1	ЛДСП 16,0мм.	1/2
6	КН.НМ.30.01.00.06.00-02	Стенка горизонтальная	900 x 404	1	ЛДСП 16,0мм.	1/2
7	КН.НМ.30.01.00.07.00-02	Полка	560 x 400	1	ЛДСП 16,0мм.	2/2
8	КН.НМ.30.01.00.08.00-02	Стенка горизонтальная	560 x 400	1	ЛДСП 16,0мм.	2/2
9	КН.НМ.30.01.00.09.00-02	Стенка горизонтальная	290 x 400	2	ЛДСП 16,0мм.	1/2
10	КН.НМ.30.01.00.10.00-02	Полка	290 x 400	2	ЛДСП 16,0мм.	1/2
11	КН.НМ.30.01.00.11.00-02	Цоколь	812 x 64	2	ЛДСП 16,0 (белая)	2/2
12	КН.НМ.30.01.00.12.00-02	Цоколь	304 x 64	2	ЛДСП 16,0 (белая)	2/2
13	КН.НМ.30.01.00.13.00-02	Дверь	1880 x 484	1	МДФ16,0мм. / пленка ПВХ	2/2
14	КН.НМ.30.01.00.14.00-02	Стенка вертикальная	860 x 242	1	ЛДСП 16,0мм.	2/2
15	КН.НМ.30.01.00.15.00-02	Стенка декоративная	240 x 200	3	ЛДСП 16,0мм.	2/2
16	КН.НМ.30.01.00.16.00-02	Дверь	1880 x 410	1	МДФ16,0мм. / пленка ПВХ	2/2
17	КН.НМ.30.01.00.17.00-02	Ручка	1665 x 48	1	ЛДСП 16,0мм.	2/2
18	КН.НМ.30.01.00.18.00-02	Стенка задняя ДВПО	894 x 468	4	ДВПО 4,0мм	2/2

Последовательность сборки:

На стенки боковые поз.1,2 установите планки петель (поз.36) шурупами (поз.42). Соедините двери поз.13 со стенкой вертикальной поз.14 и стенкой декоративной поз.15 шурупами (поз.45). Установите на двери поз.13, 16 петли (поз.36) шурупами (поз.43). Соедините цоколя поз.11,12 между собой шкантами (поз.37) и со стенками горизонтальными поз.4,5 евровинтами (поз.33). На стенку поз.4 установите (напротив цоколей) подпятники с гвоздем (поз.38). Соедините стенки боковые поз.1,2 и вертикальную поз.3 со стенками горизонтальными поз. 5,6,8,9 стяжкой эксцентриковой (поз.30,31). Уложите каркас шкафа лицевыми кромками на пол. На задние кромки уложите стенки ДВПО поз.18. Выверните каркас шкафа по диагоналям, соедините стенки между собой профилем (поз.40) и закрепите стенки ДВПО поз.18 шурупами (поз.42). Установите каркас вертикально. Установите в стенки боковые поз.1,2 и вертикальную поз.3 полкодержатели (поз.39) и уложите на них полки поз.7,10. На стенку горизонтальную поз.8 закрепите штангу выдвижную (поз.41) шурупами (поз.43). Навесьте на каркас шкафа двери поз.13,16 и отрегулируйте петли. Установите заглушки (поз.33,35).

Внимание: Установку ручек поз. 17 на дверь поз. 16 можно производить 2-мя вариантами: 1 вариант - через втулки Ø 10 мм поз.47 с помощью шурупов поз.46 (ручка в данном случае неплотно установлена к двери, см рис.1), 2 вариант - с помощью шурупов поз. 44 без втулок (ручка в данном случае плотно установлена к двери, см рис.2)

ПРАВИЛА И УСЛОВИЯ БЕЗОПАСНОЙ ЭКСПЛУАТАЦИИ.

1. Рекомендации по уходу за мебелью и ее эксплуатации

1.1 Помещение, в котором хранится или эксплуатируется мебель должно быть сухим с температурой воздуха не ниже +5С и не выше 40С. Необходимо предохранять поверхность изделия от механических повреждений. Допускается протирать поверхность сухой или влажной салфеткой без применения химических веществ.

2. Требования безопасности мебельной продукции при эксплуатации.

2.1 Использование мебельной продукции, выпущенной в обращение, должно осуществляться по назначению мебели, указанному в маркировке, инструкции по сборке, эксплуатации и уходу, а также (при необходимости) с учетом допустимых предельных нагрузок, указанных изготовителем.


2.2 Мебельная продукция, поставляемая в разобранном виде, должна собираться в соответствии с приложенной изготовителем инструкцией по сборке, включающей комплекточную ведомость и схему монтажа.

2.3 При эксплуатации мебельной продукции необходимо исключить попадание воды и иных жидкостей на элементы изделий мебели, соприкасающихся с полом. При монтаже моек, раковин в изделиях мебели для кухонь, ванных комнат, лабораторной мебели должна быть предусмотрена их гидроизоляция в местах контакта с поверхностью корпуса изделия мебели.

2.4 При установке изделий мебели в непосредственной близости от нагревательных и отопительных приборов их поверхности во время эксплуатации должны быть защищены от нагрева. Температура нагрева элементов мебели не должна превышать +40С.

Комплектовочная ведомость на фурнитуру

№	Наименование	Кол.
30	Эксцентрик	24
31	Дюбель винчиваемый DU 232 оцин. D=5мм.	24
32	Заглушка для эксцентрика	24
33	Евровинт 7x50	20
34	Заглушка для евровинта	20
35	Ключ для евровинта	1
36	Петля накладная 0	8
37	Шкант 8x30 без клея	4
38	Подпятник с гвоздем	6
39	Полкодержатель фиксирующий	12
40	Профиль соединительный L=864мм	3
41	Штанга выдвижная (352)	1
42	Шуруп 3x16	84
43	Шуруп 3,5x16	36
44	Шуруп 4x25	5
45	Шуруп 4x30	20
46	Шуруп 4x35	5
47	Втулка Ø10 мм L=16 мм	5



ГАРАНТИЙНЫЙ ТАЛОН

Изготовитель гарантирует соответствие мебели требованиям ГОСТ 16371-2014 "Мебель. Общие технические условия." и ТР ТС 025/2012 "О безопасности мебельной продукции." при соблюдении условий транспортирования, хранения, сборки и эксплуатации. В течении действия гарантийного срока изготовитель рассматривает претензии потребителей по качеству мебели и производит ремонт или замену деталей изделия.

Гарантийный срок эксплуатации : мебель бытовая - 24 месяца, мебель для сидения и лежания - 18 месяцев, мебель детская - 18 месяцев, мебель детская для сидения и лежания - 12 месяцев. Гарантийный срок при розничной продаже через торговую сеть исчисляется со дня продажи мебели.

Условия гарантии.

Претензии по некомплектности фурнитуры принимаются с предъявлением инструкции по сборке и гарантийным талоном (копия).

Претензии по качеству деталей принимаются с предъявлением этикетки от упаковки.

Все гарантийные работы производятся только при предъявлении настоящего гарантийного талона.

СВИДЕТЕЛЬСТВО О ПРИЕМКЕ. ЗАКАЗ №

Мебель соответствует ТРТС 025/2012, ГОСТ 16371-2014 и признана годной к эксплуатации.

Дата выпуска изделия _____

Дата реализации _____

С условиями гарантийного обслуживания ознакомлен _____

Талон сохранять в течении гарантийного срока. (подпись покупателя)

Срок службы изделия 10 лет.

Претензии принимаются по адресу:

606400 Российская Федерация, Нижегородская обл., г.Балахна, ул. Челюскинцев, д. 27.

WEB-адрес: www.olmeko.ru Тел./факс: 8(83144)6-67-77

